

ONLINE FORGALOMNÖVELŐ Kft.

Cím: 3300 Eger, Bethlen Gábor utca 25. A. ép.

Cégjegyzékszám: 10 09 036028

Adószám: 25801987-2-10

Alapadatok

Cég neve:

ONLINE FORGALOMNÖVELŐ Kft.

Cégforma / Gazdálkodási forma:

Korlátolt felelősségű társaság



Működik



Érvényes az adószám



Nincs eltiltott személy kapcsolat

Alapítás dátuma:

2016.11.14.

Létszám:

0 fő

Főtevékenysége:

7020 Üzletviteli, egyéb
üzletvezetési tanácsadás

Csoportos ÁFA alany

Nincs regisztrált információ.

Kockázati besorolás / index



Kockázati besorolás

A - minimális kockázat

Kockázati index

11



Válságállósági index

vállalati
likviditás alapú
gazdasági
stressztűrő
képesség

OPTEN gyorsjelentés

2025/2024



Mérsékelt negatív változás

Egyéb bevételek

+105%

Követelések

+144%

Rövid lejáratú
kötelezettségek

+47%

Az OPTEN gyorsjelentés az előző évhez viszonyított jelentős mértékű pénzügyi adatváltozást mutatja meg.

Pozitív / negatív



Pozitív információ:

Van



Negatív információ:

Nincs

ESG index

ESG
INDEX

6



1 - alacsony megfelelési szint

10 - kiemelkedő megfelelési szint

Exportképességi mutató

EXPORT
MUTATÓ

45

1

100

1 - alacsony exportképesség

100 - kiemelkedően magas
exportképesség

Kereskedelmi hitelkeret

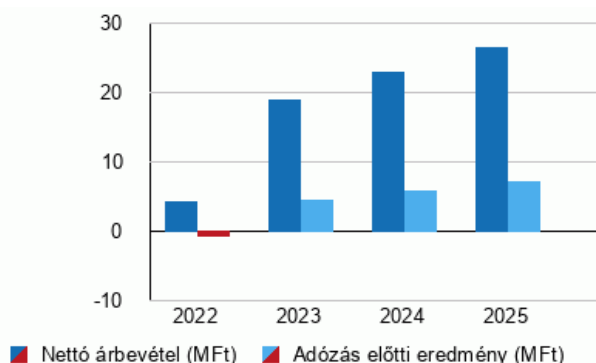
1 320 000 HUF

Stabil munkaadó index

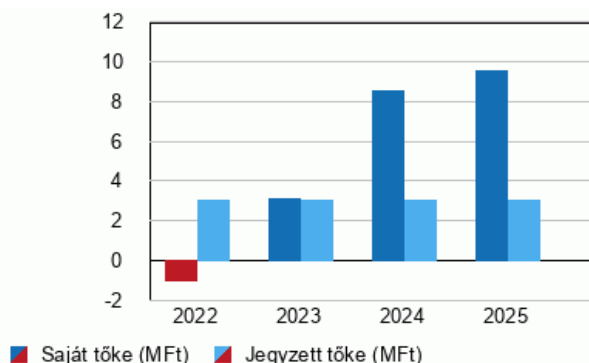


Stabil Munkaadó
INDEX

Árbevétel és adózott eredmény



Saját- és jegyzett tőke



Kapcsolat

Cégjegyzésre jogosult személy / kapcsolattartó*:
Dajka Gábor ügyvezető (vezető tisztségviselő)

web:
-

telefon:
-

e-mail:
info@dajka-gabor.hu

Alapinformációk

Cégállapot

A lekérdezett cég jelenleg nem áll felszámolási/végelszámolási/csőd/törlési eljárás alatt.

Főtevékenység adatok

- A cég fő tevékenységi köre az elmúlt 3 évben 1 alkalommal változott.

Tulajdonosok és vezetők

Tulajdonosok	Befolyás mértéke / részvények száma
Dajka Gábor (an: Csadó Ildikó)	100 % (Forrás dátuma: 2019.09.21)

Cégjegyzésre jogosult(ak) adatai

Dajka Gábor (an: Csadó Ildikó)
ügyvezető (vezető tisztségviselő)

OPTEN gyorsjelentés

Az OPTEN gyorsjelentés segítségével átfogó képet kapunk a legfrissebb beszámolók alapján a cég életében bekövetkező legjelentősebb pénzügyi adatváltozásokról az előző évhez viszonyítva.

2025/2024



Méréselt negatív változás

Egyéb bevételek

Az egyéb bevételek az árbevétel 10%-át a vizsgált évek egyikében sem haladták meg, ezért a növekedés nem érinti jelentősen a cég pénzügyi állapotát.

+105%

Követelések

A Követelések az Eszközök 15%-át legalább az egyik vizsgált évben meghaladták, ezért annak növekedése, mint a kinnlévőségek behajtásának kockázata, negatívan hat a cég pénzügyi állapotára.

+144%

Rövid lejáratú kötelezettségek

A rövid lejáratú kötelezettségek az Eszközök 30%-át a vizsgált évek egyikében sem haladták meg, ezért annak növekedése kevésbé érinti negatívan a cég pénzügyi állapotát.

+47%



Jelentős mértékű negatív változás



Negatív változás



Méréselt negatív változás



Nincs jelentős mértékű változás



Méréselt pozitív változás



Pozitív változás



Jelentős mértékű pozitív változás

Pénzügyi adatok



	2025. év	2024. év	2023. év	2022. év	2021. év
Beszámolási időszak	2025.01.01 –	2024.01.01 –	2023.01.01 –	2022.01.01 –	2021.01.01 –
Értékek: Ezer HUF-ban	2025.12.31	2024.12.31	2023.12.31	2022.12.31	2021.12.31
Értékesítés nettó árbevétele	26 299	22 672	18 858	4 051	4 840
Üzemi eredmény	7 117	5 739	4 280	-669	-887
Adózás előtti eredmény	7 091	5 729	4 271	-669	-889
Mérleg szerinti eredmény	-	-	-	-	-
Adózott eredmény	6 429	5 448	4 086	-676	-898
Eszközök összesen	12 123	10 268	4 994	1 572	1 566
Befektetett eszközök	1 066	428	252	533	818
Forgóeszközök	11 057	9 840	4 742	1 039	748
Pénzeszközök	8 850	8 934	3 827	691	255
Aktív időbeli elhatárolások	0	0	0	0	0
Saját tőke	9 555	8 526	3 078	-1 008	-332
Céltartalékok	0	0	0	0	0
Kötelezettségek	2 568	1 742	1 916	2 580	1 898
Adófizetési kötelezettség	662	281	185	7	9
Rövid lejáratú kötelezettségek	2 568	1 742	1 916	2 580	1 898
Hosszú lejáratú kötelezettségek	0	0	0	0	0
Passzív időbeli elhatárolások	0	0	0	0	0
Pénzügyi mutatók					
Eladósodottság foka	0.21	0.17	0.38	1.64	1.21
Eladósodottság mértéke - Bonitás	0.27	0.20	0.62	-2.56	-5.72
Árbevétel arányos eredmény %	24.45	24.03	21.67	-16.69	-18.55
Likviditási gyorsráta	4.31	5.65	2.47	0.40	0.39
EBITDA	7 685	6 533	5 026	-262	-528
ROE	0.67	0.64	1.33	0.67	2.70

Kockázati besorolás és válságállósági index

Az évente változó pénzügyi és a hetente változó cégjegyzéki adatok felhasználásával professzionális módszerekkel kiszámítjuk az adott cég egy éven belül fizetésképtelenségi eljárás alá kerülésének valószínűségét, valamint a vállalkozás gazdasági visszaesés esetén tapasztalható stressztűrési képességet. A vállalkozás méretét is figyelembe véve a következő kategóriákat állítottuk fel:



minimális kockázat



átlagnál erősebb stressztűrési képesség



minimális kockázat



átlag alatti kockázat



átlagos kockázat



átlagot meghaladó kockázat



kiemelten magas kockázat



átlagnál gyengébb stressztűrési képesség



átlagos stressztűrési képesség



átlagnál erősebb stressztűrési képesség

Kockázati index

A Kockázati Index egy fizetésképtelenségi valószínűséggel arányos mutatószám, amely egy 1-100-ig terjedő skálán jellemzi, hogy a cég mekkora valószínűséggel fog fizetésképtelenségi eljárás alá kerülni. A mutató több száz paraméter alapján nagy megbízhatósággal képes előre jelezni egy cég fizetésképtelenségét. Minél alacsonyabb a mutató értéke, annál megbízhatóbb a jellemzett vállalat, és annál kisebb a fizetésképtelenségi eljárás alá kerülés valószínűsége.

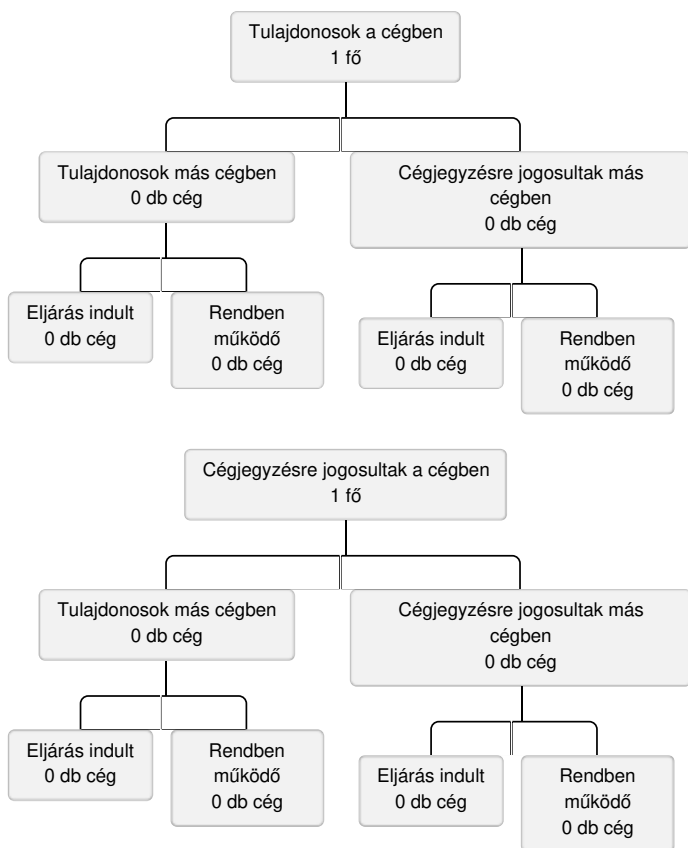


Kockázati index



Kapcsolt vállalkozás információ

Az ábra első szintje azt mutatja, hogy a cégben az elmúlt két évben összesen hány tulajdonos és hány cégjegyzésre jogosult személy volt. A második szinten látható, hogy ezek a személyek összesen hány másik cégben töltötték be tulajdonosi vagy cégjegyzésre jogosulti pozíciót, a harmadik szint pedig megmutatja, hogy e cégek közül hány darab ellen indult eljárás az elmúlt öt évben, és hány darab működik rendben.



További információért kérjük, tekintse meg a [Kapcsolati Hálót](#) is!

Kereskedelmi hitelkeret

Az itt javasolt összeg a vizsgált cég még biztosíték nélkül megengedhető kötelezettségvállalását számszerűsíti a vállalat pénzügyi mutatói és ágazati finanszírozási sajátosságok figyelembevételével.

Kereskedelmi hitelkeret felső határa:

1 320 000 HUF

ESG index

A folyamatosan frissülő OPTEN ESG index 1-10-ig skálán mutatja meg egy adott vállalkozás ESG szintjét, ahol az 1-es alacsony, az 10-es magas megfelelési szintet jelez. Az index a vállalatok mindennapi tevékenységében rejlő nem pénzügyi kockázatok és lehetőségek elemzésén alapul. Az ESG az Environmental (környezeti), Social (társadalmi) és Governance (irányítási) angol szavak rövidítése. Az E-S-G pillérek részletesebb betekintést engednek az egyes alkategóriák minősítésébe.



1 - alacsony megfelelési szint
10 - kiemelkedő megfelelési szint

Stabil munkaadó index

A stabil munkaadó index a munkavállalókat középpontba állítva mutatja meg a vállalkozások működésének megbízhatóságát. Az index célja, hogy motiválja a munkaadót, és egyben erősítse a vállalkozások munkaerőpiaci pozícióját.



Exportképességi mutató

Az exportképességi mutató egy 1-100-ig skálán azt mutatja meg, hogy egy társas vállalkozás mekkora valószínűséggel válik exportáló vállalkozássá. A már exportáló vállalkozások a maximális 100-as értékkel bírnak.



1 - alacsony exportképesség
100 - kiemelkedően magas exportképesség

Pozitív és negatív információk

A lekérdezett céggel kapcsolatban az alábbi pozitív és negatív információk szerepelnek Cégellenőrző rendszerünkben, melyek módosíthatják az előzőkben javasolt maximális kereskedelmi hitel összegét.

Egyéb információk



Megbízható adózó

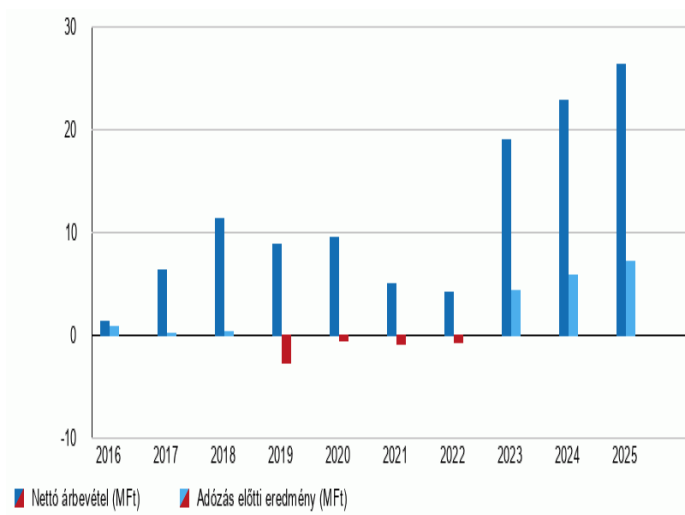
Közzétételel 2020.02.03

Hatályos

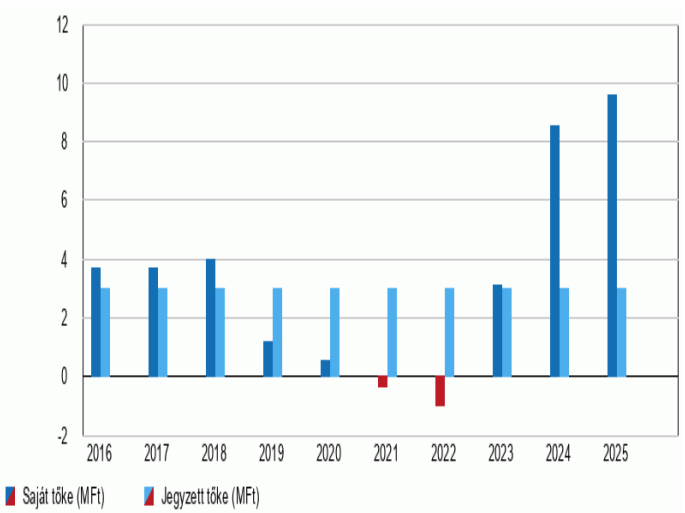
Bankkapcsolatok

- 1 11739009-21367162-00000000
OTP Észak-keleti r., Eger (3300 Eger, Törvényház utca 4.; 01 10 041585)
A számla nyitási dátuma: 2016.11.17.

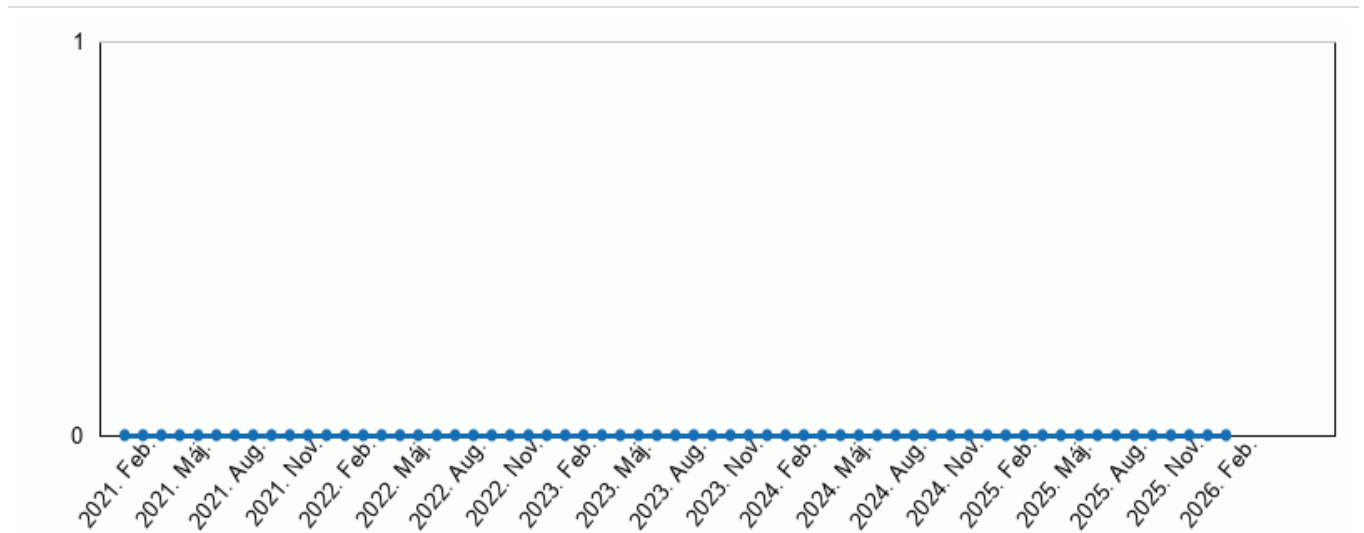
Árbevétel és adózott eredmény



Saját tőke és jegyzett tőke



Alkalmazotti létszám



Piaci részesedés kalkulátor

A vizsgált cég piaci részesedésének arányát mutatja főtevékenysége alapján ágazati, alágazati és szakágazati bontásban országos, illetve vármegyei viszonylat szerint.

Piaci részesedés országosan (%)

Ágazat	2016	2017	2018	2019	2020	2021	2022	2023	2024
70 Üzletvezetési, vezetői tanácsadás	0.00	0.00	0.00	0.00	0.00	0.00	0.00	0.00	0.00
702 Üzletviteli tanácsadás	0.00	0.00	0.00	0.00	0.00	0.00	0.00	0.00	0.00
7022 Üzletviteli, egyéb vezetési tanácsadás	0.00	0.00	0.00	0.00	0.00	0.00	0.00	0.00	0.00

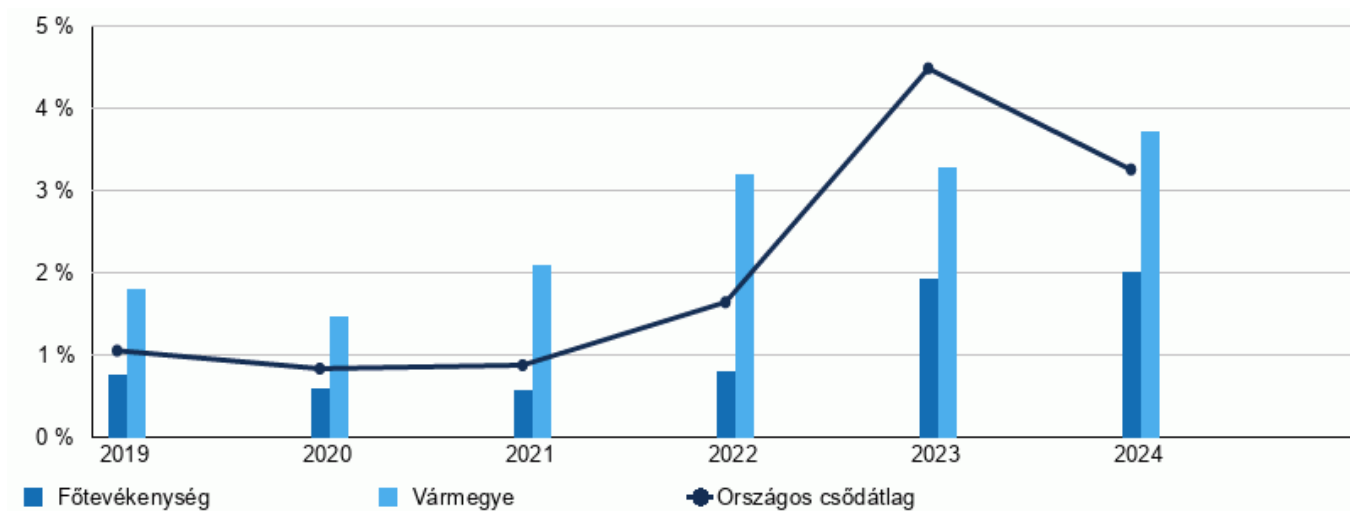
Piaci részesedés a székhely szerinti vármegyében a vizsgált időszakban*** (%)

Ágazat	2016	2017	2018	2019	2020	2021	2022	2023	2024
70 Üzletvezetési, vezetői tanácsadás	0.03	0.17	0.27	0.20	0.18	0.07	0.06	0.29	0.40
702 Üzletviteli tanácsadás	0.03	0.18	0.29	0.21	0.19	0.08	0.06	0.32	0.42
7022 Üzletviteli, egyéb vezetési tanácsadás	0.03	0.19	0.30	0.22	0.19	0.08	0.06	0.33	0.42

***: A cég székhelye az alábbi vármegyében található: Heves vármegye

Cégekörnyezet-vizsgálat

Az alábbi grafikon azt mutatja meg több évre visszamenőleg, hogy a vizsgált cég főtevékenységének ágazatában, illetve a székhelye szerinti vármegyében/fővárosban a cégek hány százaléka került fizetésképtelenségi eljárás alá, azaz mennyire „csődveszélyes” ágazatban, illetve régióban gazdálkodik.

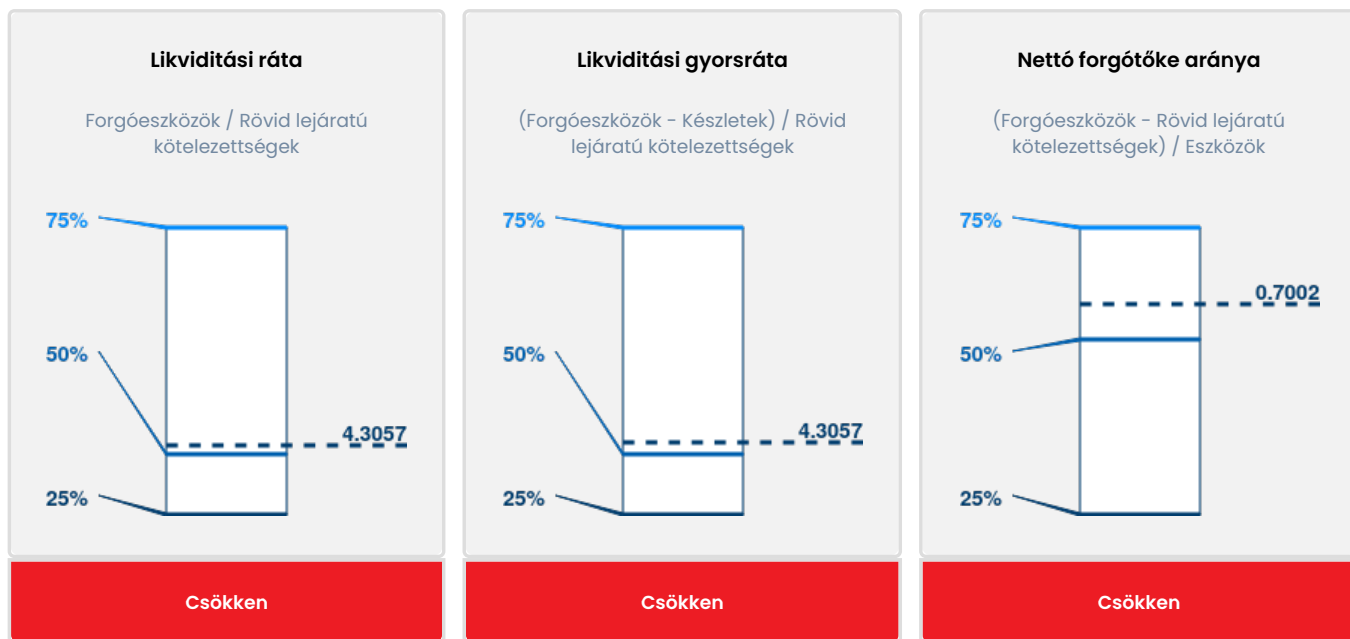


Pénzügyi mutatók

A vizsgált cég értékeit szaggatott vonal jelzi. Az alsó sötétkék vonal azt az értéket jelöli, melynél a szakágazatban tevékenykedő cégek 25%-a, a középső kék vonal, melynél a cégek 50%-a, a felső világoskék vonal, melynél a cégek 75%-a ér el alacsonyabb értéket. Az ábra alatti doboz a mutató előző évi értékéhez képesti változását értékeli.

Likviditási mutatók

Megmutatják, hogy a vállalat milyen mértékben képes visszafizetni esedékes rövid lejáratú tartozásait. Minél nagyobbak, annál kevésbé kockázatos a cég hitelezőinek helyzete, de a túl magas értékek sem feltétlenül jelentenek jót (magas készletállomány, előnytelen hitelezési gyakorlat, kihasználatlan készpénz).

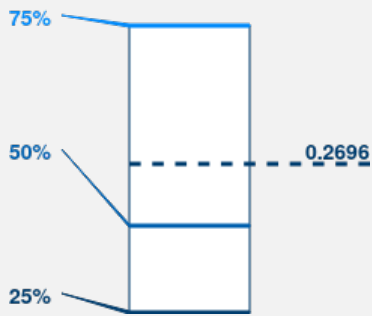


Jövedelmezőségi mutatók

Azt méri, hogy a vállalat milyen megtérülést tud elérni az egyes Mérleg és Eredménykimutatás kategóriákhoz viszonyítva. Értékük minél nagyobb, annál jobb a vállalat jövedelemtermelő képessége.

Árbevétel-arányos eredmény

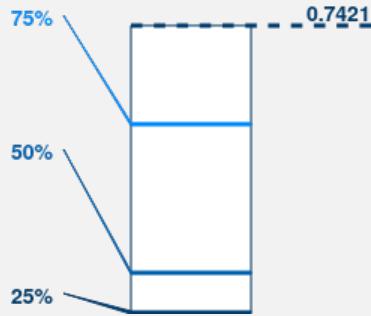
Adózás előtti eredmény / Nettó árbevétel



Stagnál

Vagyonarányos eredmény

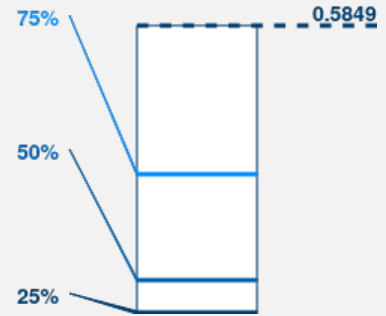
Adózás előtti eredmény / Saját tőke



Növekszik

Eszközjöveldelmezőség

Adózás előtti eredmény / Eszközök



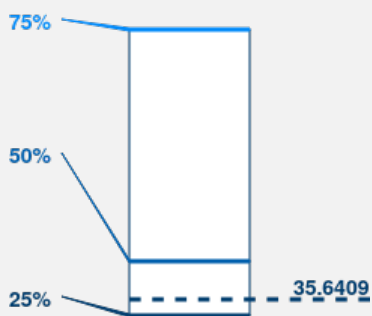
Stagnál

Forgási idők

Azt mutatják meg, hogy a vállalat hány nap alatt forgatja meg bizonyos állományait. Értékük minél kisebb, annál jobb, mivel annál gyorsabban egyenlíti ki számláit, szedi be követeléseit, adja el és termeli újra készleteit.

Rövid lejáratú kötelezettségek forgási ideje

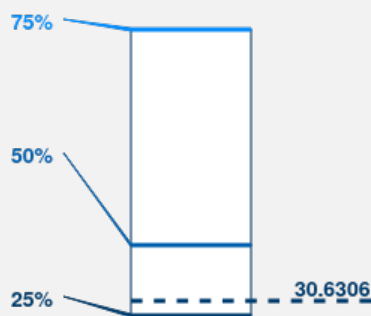
$365 * \text{Rövid lejáratú kötelezettségek} / \text{Nettó árbevétel}$



Növekszik

Követelések forgási ideje

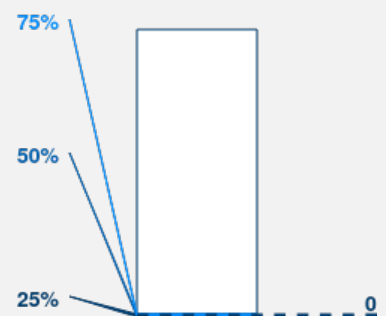
$365 * \text{Követelések} / \text{Nettó árbevétel}$



Növekszik

Készletek forgási ideje

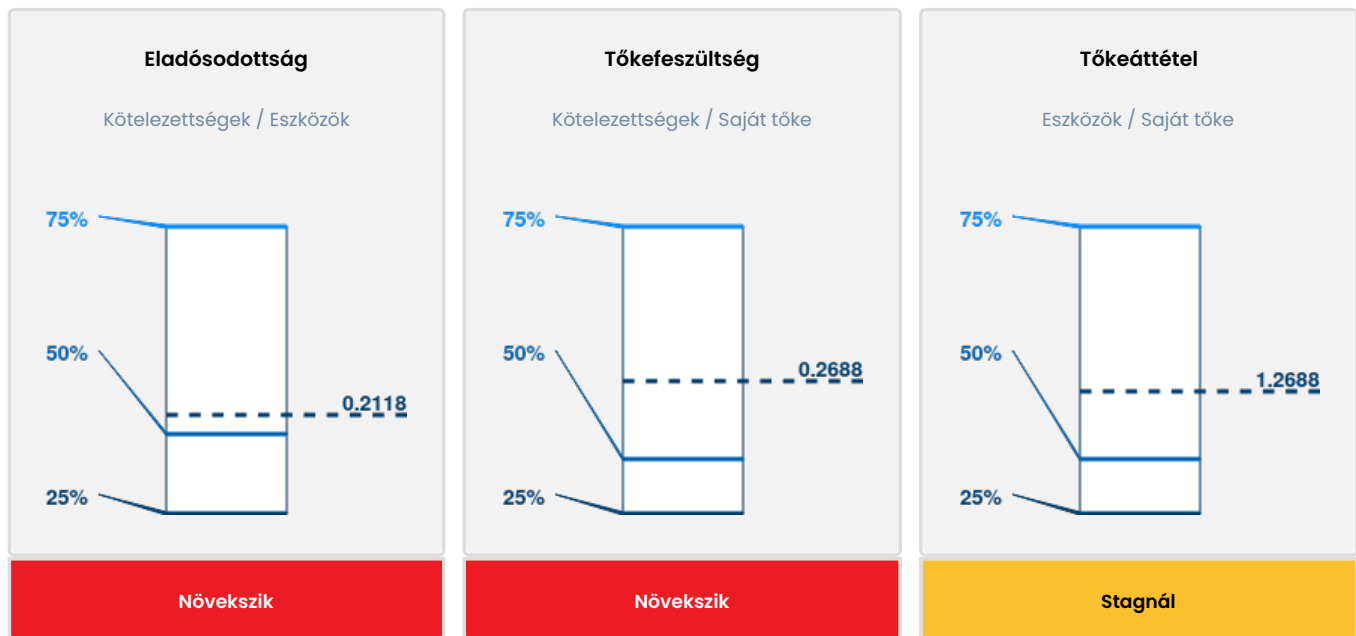
$365 * \text{Készletek} / \text{Nettó árbevétel}$



Stagnál

Tőkeszerkezeti mutatók

Kifejezik a vállalkozás vezetési stratégiáját a gazdálkodás finanszírozási módját illetően. Ezek a mutatók akkor jók, ha minél kisebb az értékük, tehát minél nagyobbak, annál nagyobb a hitelező fél vagy partner kockázata is.



Amennyiben részletesebben is meg szeretné ismerni a cég pénzügyi adatait, beszámolóit, kérjük, tekintse meg a **Mérlegtárat**.

Építési projektek

Nincs regisztrált információ.

Végző tulajdonosok

A hazai cégek, cégcsoportok mögött jellemzően egyéb gazdasági társaságok és a gazdasági társaságokat tulajdonló magánszemélyek állnak. A tulajdonosi struktúra legfelső szintjeinek elemzésére ezért 2 különböző nézet áll rendelkezésre. Magánszemély fókuszú elemzés szükséges, amennyiben a vizsgált cég vagy cégcsoport mögött lévő végző tulajdonos magánszemélyek feltárása indokolt. Cég fókuszú elemzés szükséges, amennyiben a vizsgált cég vagy cégcsoport mögött lévő végző tulajdonos gazdasági társaságok feltárása indokolt. A tulajdonosi szerkezet teljes körű bemutatása érdekében a nézetek kiegészülnek azokkal az egyéb végző tulajdonos szervezetekkel, amelyeknek nincs közzétett magánszemély tulajdonosa.

Végző tulajdonos magánszemélyek és egyéb szervezetek ^{v1}

Végző tulajdonos	Ország	Befolyás mértéke ¹	Tulajdonosi lánc hossza ²
Dajka Gábor (an: Csadó Ildikó)	HU	100.00%	1
3300 Eger, Bethlen Gábor utca 25/A			

Végző tulajdonos cégek és egyéb szervezetek ^{v2}

A tulajdonosi szerkezetben nem jeleníthető meg végző tulajdonos cég és egyéb szervezet.

Ennek oka lehet, hogy nincs cég a tulajdonosi szerkezetben, ellentmondásos a közzététel, vagy végző tulajdonos nem képezhető a körbetulajdonlások miatt.

¹: A befolyás mértéke közzétett hivatalos adatok és egyéb cégiratokból gyűjtött információk alapján készül, a tulajdonosi lánc elemeinek figyelembe vételével. Az adat tartalmazhat közelítő, illetve becsült értékeket. Egyes esetekben előfordulhat, hogy hiányos vagy ellentmondásos a közzététel, ekkor a tulajdonosi befolyás mértékének összege nem feltétlenül adja ki a 100 %-ot.

²: A tulajdonosi lánc hossza mutatja, hogy az adott végző tulajdonos hány egyéb cégen keresztül kapcsolódik a vizsgált céghez. Közvetlen tulajdonosi kapcsolat esetén a tulajdonosi lánc hossza: 1

Technikai információ

* A hatályos cégjegyzésre jogosultak közül a kapcsolat típusa és hatályossága alapján a legkorábban hatályba került cégjegyzésre jogosult, vagy kézbesítési megbízott, vagy egyéb kapcsolattartó.

^{V1}: A táblázat a tulajdonosi hierarchia legfelső szintjén lévő magánszemélyeket tartalmazza, illetve minden olyan egyéb szervezet is megtalálható a listában, amelynek nincs közzétett magánszemély tulajdonosa. A tulajdonosi struktúrának ebben a nézetében jellemzően hazai és külföldi magánszemélyek, egyéb - nem cégbíróság által nyilvántartott - hazai intézmények és külföldi gazdasági társaságok szerepelnek.

^{V2}: A táblázat a tulajdonosi hierarchia legfelső szintjén lévő cégeket tartalmazza, illetve minden olyan egyéb szervezet is megtalálható a listában, amelynek nincs közzétett magánszemély tulajdonosa. A tulajdonosi struktúrának ebben a nézetében jellemzően hazai cégek, egyéb hazai intézmények, valamint külföldi gazdasági társaságok szerepelnek. Mivel a táblázat nem tartalmazza a közvetlen tulajdonos magánszemélyeket, így a nézet lehet üres, illetve a befolyás mértékének összege nem feltétlen 100%.

Az analitikus pénzügyi cégszámok (vizsgált cég adatai) forrása: 2025. évi pénzügyi beszámoló

Az aggregált pénzügyi cégszámok (országos, regionális és ágazati összesítések) forrása: 2024. évi pénzügyi beszámolók.

A cégelemzés lekérésének ideje: 2026.04.26 15:33:59

Az OPTEN Kft. cégelemző modulja saját, folyamatosan frissülő cégszámadátbázisát és a társas vállalkozások hivatalosan hozzáférhető legutolsó mérlegadatait forrásként használva tudományos összefüggések és algoritmusok alapján átfogó közgazdasági elemzést nyújt a lekérdezett cégről. Ezen értékelés, melyet a program automatikusan hoz létre mentes minden szubjektív emberi tényezőtől, így garantálja a cégek azonos elvek alapján történő megítélését. Az automatizmus azonban nem teszi lehetővé fontos módosító körülmények hatásának figyelembevételét. Ilyen esetekben a rendszer a rendkívüli tényezőre felhívja a figyelmet. Az OPTEN Kft., mint tartalomszolgáltató minden tőle telhetőt elkövet, és a lehető legnagyobb körültekintéssel jár el, ám a hivatalos források hibáiért semmilyen felelősséget nem vállal. A szolgáltatás használata minden esetben kizárólag az online felhasználó kockázatára történik.



A jelen dokumentum harmadik fél számára nem adható tovább!